


SINERGIE 4+2
Sei passi verso il futuro



Premio Sinergie 4+2. Sei passi verso il futuro

Esperienze che valgono,
storie che vincono.





SINERGIE 4+2
Sei passi verso il futuro

AREA RISERVATA

Guida all'utilizzo



UNIONCAMERE



MIM
Ministero dell'Istruzione
e del Merito



MIL
MINISTERO del LAVORO
e delle POLITICHE SOCIALI



FEDERMECCANICA



FEDERALBERGHI



CONFINDUSTRIA
MODA FEDERAZIONE
TESSILE E MODA



CONFINDUSTRIA
ACCESSORI MODA



BENVENUTO NELL'AREA RISERVATA DI SINERGIE 4+2. SEI PASSI VERSO IL FUTURO

Questa guida ti spiega come candidare i progetti della tua scuola al premio "SINERGIE 4+2".

Il processo si compone di due parti:

- la fase di registrazione;
- la fase di candidatura nell'area riservata del portale.

L'area riservata serve per:

- inserire tutti i dati della tua scuola;
- inserire i progetti realizzati dai tuoi studenti e tutor;
- inviare i progetti alla Commissione Nazionale.

Per assistenza tecnica: assistenza@storiediaalternanza.it





COME MI REGISTRO AL PORTALE



Per inviare un progetto alla Commissione del Premio "Sinergie4+2", occorre prima registrarsi sul sito <https://sinergie.storiedialternanza.it/>

1. Collegati al sito.
2. Seleziona il pulsante "Registrati".



IL PROGETTO COME PARTECIPARE SOCIAL WALL CONTATTI REGISTRATI ACCEDI

SINERGIE 4+2
Sei passi verso il futuro

Home > Registrazione

Registrazione

Il Premio "Sinergie 4+2. Sei passi verso il futuro" è un'iniziativa promossa da Unioncamere e dal Sistema camerale, in collaborazione con il Ministero dell'Istruzione e del Merito, con l'obiettivo di valorizzare e dare visibilità ai migliori racconti dei progetti di continuità formativa e di collegamento tra istruzione, formazione e mondo del lavoro realizzati nell'ambito della nuova filiera formativa tecnologico-professionale (modello sperimentale "4+2") realizzati dai docenti e dagli studenti degli istituti scolastici italiani del secondo ciclo di istruzione che hanno aderito alla questo nuovo modello formativo.

Leggi la ["Guida per la presentazione dei progetti"](#)

- Se non ricordi la password, puoi recuperarla cliccando sul **pulsante RECUPERA PASSWORD che trovi qui**.
La mail di recupero arriverà alla mail di contatto che hai fornito in fase di registrazione.
- Se non ricordi né username né password scrivi a assistenza@storiedialternanza.it e ti aiuteremo a recuperare i tuoi dati.

Dati del dirigente scolastico

Nome

Cognome

Email

Telefono

Registrazione

Il Premio "Sinergie 4+2. Sei passi verso il futuro" è un'iniziativa promossa da Unioncamere e dal Sistema camerale, in collaborazione con il Ministero dell'Istruzione e del Merito, con l'obiettivo di valorizzare e dare visibilità ai migliori racconti dei progetti di continuità formativa e di collegamento tra istruzione, formazione e mondo del lavoro realizzati nell'ambito della nuova filiera formativa tecnologico-professionale (modello sperimentale "4+2") realizzati dai docenti e dagli studenti degli istituti scolastici italiani del secondo ciclo di istruzione che hanno aderito alla questo nuovo modello formativo.

Leggi la ["Guida per la presentazione dei progetti"](#)

- Se non ricordi la password, puoi recuperarla cliccando sul **pulsante RECUPERA PASSWORD che trovi qui**.
La mail di recupero arriverà alla mail di contatto che hai fornito in fase di registrazione.
- Se non ricordi né username né password scrivi a assistenza@storiedialternanza.it e ti aiuteremo a recuperare i tuoi dati.

✓ La tua domanda di adesione è stata inviata
Riceverai all'indirizzo email indicato le credenziali per accedere all'area riservata

COME MI REGISTRO AL PORTALE

Nel modulo di registrazione inserisci i dati della tua scuola e premi il pulsante **Registrati**.

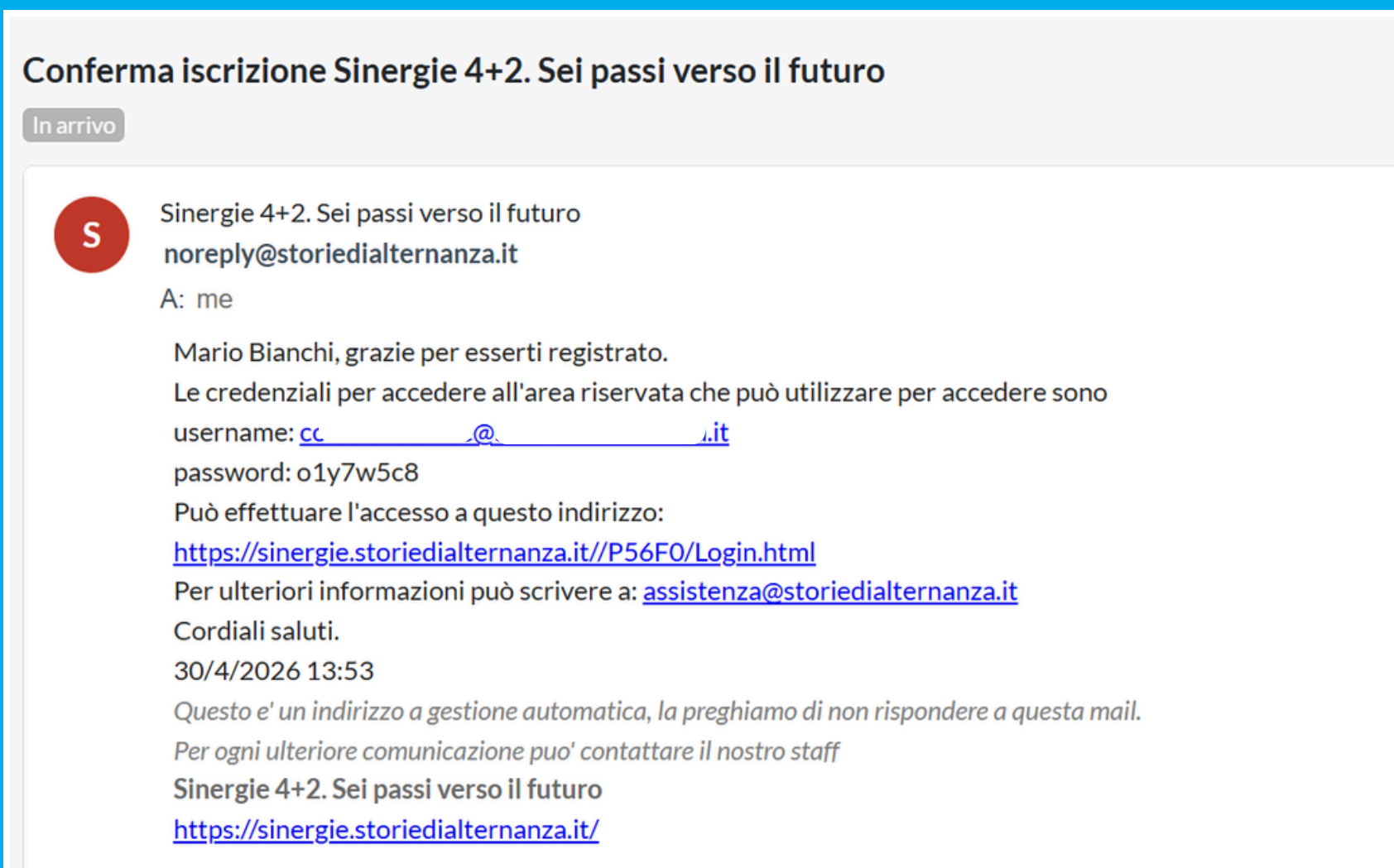
Inserisci un email attiva che controlli spesso, perché sarà quella a cui saranno spedite le credenziali per accedere all'area riservata.

Riceverai un messaggio che ti avvisa che la registrazione è andata a buon fine e che le credenziali per accedere all'area riservata ti arriveranno per email. Controlla la tua casella email. Se non dovessi vedere la mail nella casella di posta in arrivo, controlla nello spam!





COME MI REGISTRO AL PORTALE



La mail arriva dal mittente "Sinergie 4+2. Sei passi verso il futuro" e ha per oggetto: Conferma iscrizione Sinergie 4+2. Sei passi verso il futuro. Cerca username e password per accedere all'area riservata.





LOGIN

- Accedi all'area riservata cliccando sul link.
- Inserisci l'**email** e la **password** che hai indicato in fase di registrazione.
- Clicca sul pulsante **ENTRA**.
- Se non ricordi la password, segui clicca su **PASSWORD DIMENTICATA?** e segui la procedura guidata.

Quando accedi, vedrai :

- il menu di navigazione con tutte le funzioni
- una barra che ti indica la percentuale di avanzamento nel completamento della tua scheda scuola.

Clicca sul pulsante **Completa il profilo della tua scuola** per completare la scheda.

Clicca sul pulsante **Progetti > Aggiungi progetto** per caricare i lavori dei tuoi studenti.





COSA POSSO FARE NELL'AREA RISERVATA

The screenshot shows the reserved area dashboard for user Mario Bianchi. At the top, there is a navigation bar with links: IL PROGETTO, COME PARTECIPARE, SOCIAL WALL, CONTATTI, REGISTRATI, and ACCEDI. Below the navigation bar, the SINERGIE 4+2 logo and tagline 'Sei passi verso il futuro' are displayed. A breadcrumb trail shows 'Home > Home'. A secondary navigation bar contains buttons for Home, Ente di formazione, Progetti, and Bianchi Mario. The main content area is titled 'Bentornato Mario Bianchi' and includes a message: 'In quest'area è possibile effettuare le operazioni di presentazione della candidatura dell'Istituto Scolastico.' Below this, a progress bar indicates that the user's profile is 38% complete. A button labeled 'Completa il profilo del tuo Ente di formazione' is provided. Another section states 'Non hai ancora presentato un progetto per il tuo ente formativo' with a button labeled 'Presenta un progetto'.

Con il menu dell'area riservata puoi:

1. Aggiornare i dati della tua scuola (tasto **Ente di formazione**)
2. Inserire i progetti e vedere i progetti inseriti (tasto **Progetti**)
3. Cambiare la password e modificare i tuoi dati personali (tasto con il proprio nome)

Con il tasto **Home** torni nella schermata di avvio da qualsiasi schermata che stai navigando.



COME AGGIORNO/MODIFICO I DATI DEL MIO ISTITUTO?

Per modificare i dati della tua scuola:

- clicca sulla voce **Ente di formazione** nel menu (o il pulsante **Completa il profilo del tuo Ente di formazione** la prima volta che entri nell'area riservata).

La maschera per inserire i dati della tua scuola è composta da 3 schede:

- Anagrafica
- Indirizzo
- Contatti

Non devi inserire per forza tutti i dati in una sola volta.

Puoi compilare la scheda a più riprese e salvarla con il tasto **Salva**.

La prima scheda contiene i dati anagrafici.

IL PROGETTO COME PARTECIPARE SOCIAL WALL CONTATTI REGISTRATI ACCEDI

SINERGIE 4+2
Sei passi verso il futuro

Home > Dati scuola

Home Ente di formazione Progetti - Bianchi Mario -

Dati ente di formazione

Qui trovi i dati relativi al tuo ente di formazione

Anagrafica Indirizzo Contatti

Nome dell'Ente di formazione (*) mrr

Codice meccanografico (*) mrr

Appartenente a istituto comprensivo Si No

Denominazione istituto comprensivo Denominazione istituto comprensivo

Codice meccanografico istituto comprensivo Codice meccanografico istituto comprensivo

Codice Fiscale Codice Fiscale

Indirizzo Email (*) Indirizzo Email (*)

Indirizzo PEC (*) Indirizzo PEC (*)

Chiudi Salva



SINERGIE 4+2
Sei passi verso il futuro

IL PROGETTO COME PARTECIPARE SOCIAL WALL CONTATTI REGISTRATI ACCEDI

SINERGIE 4+2
Sei passi verso il futuro

Home > Dati scuola

Home Ente di formazione Progetti Bianchi Mario

Dati ente di formazione

Qui trovi i dati relativi al tuo ente di formazione

Anagrafica **Indirizzo** Contatti

Regione Lazio

Provincia Rieti

Comune Rieti

Camera di commercio CCIAA Viterbo-Rieti

Indirizzo

CAP

Chiudi Salva

COME AGGIORNO/MODIFICO I DATI DEL MIO ISTITUTO?

La seconda scheda contiene l'indirizzo della tua scuola



UNIONCAMERE



MIM
Ministero dell'Istruzione
e del Merito



MINISTERO del LAVORO
e delle POLITICHE SOCIALI



FEDERMECCANICA



FEDERALBERGHI



CONFINDUSTRIA
MODA FEDERAZIONE
TESSILE E MODA



CONFINDUSTRIA
ACCESSORI MODA



COME AGGIORNO/MODIFICO I DATI DEL MIO ISTITUTO?

IL PROGETTO COME PARTECIPARE SOCIAL WALL CONTATTI REGISTRATI ACCEDI

SINERGIE 4+2
Sei passi verso il futuro

Home > Dati scuola

Home Ente di formazione Progetti Bianchi Mario

Dati ente di formazione

Qui trovi i dati relativi al tuo ente di formazione

Anagrafica Indirizzo **Contatti**

Telefono

Indirizzo Sito web

Chiudi Salva

La terza scheda contiene i dati di contatto della mia scuola.





COME AGGIORNO/MODIFICO I DATI DEL MIO ISTITUTO?

The screenshot shows the user interface of the SINERGIE 4+2 platform. At the top, there is a navigation bar with links: IL PROGETTO, COME PARTECIPARE, SOCIAL WALL, CONTATTI, REGISTRATI, and ACCEDI. Below the navigation bar is the SINERGIE 4+2 logo and the tagline "Sei passi verso il futuro". A breadcrumb trail shows "Home > Benvenuto". A secondary navigation bar contains: Home, Ente di formazione, Progetti, and Bianchi Mario. The main content area displays "Bentornato Mario Bianchi" and a message: "In quest'area è possibile effettuare le operazioni di presentazione della candidatura dell'Istituto Scolastico." Below this, a message states "Non hai ancora presentato un progetto per il tuo ente formativo" with a "Presenta un progetto" button.

Una volta aggiornati i dati della tua scuola, dalla home page scompare il messaggio che ti indica lo stato di completamento del profilo.





IL PROGETTO COME PARTECIPARE SOCIAL WALL CONTATTI REGISTRATI ACCEDI

SINERGIE 4+2
Sei passi verso il futuro

Home > Progetto

Home Ente di formazione Progetti - Bianchi Mario -

Progetto

Dati generali Coordinatore didattico Referente azienda/ITS Studenti Altra persona ripresa nel video Scheda di sintesi

Scegli la categoria del premio a cui candidarti (*) Selezione

Indica l'area tecnologica di appartenenza dell'ITS (*) Selezione

Titolo del progetto (*) Titolo del progetto (*)

Link al video YouTube (*)

Importante: inserire esclusivamente il link privo di password, per garantire l'accessibilità e la condivisione per almeno 9 mesi dalla data di inserimento.

Video inedito Sì No

Ha già partecipato ad altri premi o concorsi sul tema 4+2 Sì No

Quali?

Ha vinto altri premi Sì No

Quali?

Come hai conosciuto il Premio "Sinergie 4+2. Sei passi verso il futuro"? Selezione

Chiudi Salva in bozza

COME INSERISCO UN PROGETTO?

Puoi inserire un nuovo progetto cliccando sul tasto **Progetti** del menu.

La maschera per inserire i progetti è composta da 6 schede:

1. Dati generali
2. Coordinatore scolastico
3. Referente azienda/ITS
4. Studenti
5. Altra persona ripresa nel video
6. Scheda di sintesi

Non devi inserire per forza tutti i dati in una sola volta. Puoi compilare la scheda a più riprese e salvarla con il tasto **Salva** in bozza a fondo pagina.

Una volta salvato in bozza, riaprendo il progetto, potrai riprendere da dove hai lasciato. Comparirà anche una settima scheda **Invia** con cui potrai salvare definitivamente il progetto e inviarlo.





Progetto

Dati generali | **Coordinatore didattico** | Referente azienda/ITS | Studenti | Altra persona ripresa nel video | Scheda di sintesi | Invia

Coordinatore didattico

Coordinatore didattico 1 Elimina

Cognome (*)

Nome (*)

Email (*)

Telefono

Materia di insegnamento

Trattamento dati Presa visione del modulo compilato e firmato:
CONSENSO DELL'INTERESSATO AL TRATTAMENTO DEI PROPRI DATI PERSONALI E AUTORIZZAZIONE-LIBERATORIA PER L'UTILIZZO DI IMMAGINI, AUDIO E VIDEO. Maggiorenni e minorenni di almeno 16 anni

Si riportano i consensi espressi nel modulo:

ESPRIME IL CONSENSO
per l'acquisizione ed il successivo trattamento dei dati personali per le finalità ed i trattamenti previsti e descritti nell'art. 3, punto 3, del Regolamento del Premio Acconsente Non Acconsente

ESPRIME INOLTRE L'AUTORIZZAZIONE-LIBERATORIA per l'utilizzo, la riproduzione, la pubblicazione e/o la diffusione, in qualsiasi forma, delle immagini del video in concorso, attraverso i seguenti canali/strumenti del Premio:

site sinergie.storiedialternanza.it Acconsente Non Acconsente

Facebook Acconsente Non Acconsente

Instagram Acconsente Non Acconsente

YouTube Acconsente Non Acconsente

archivi informatici e siti istituzionali del Titolare Acconsente Non Acconsente

manifestazioni, fiere e webinar di presentazione dei risultati Acconsente Non Acconsente

testate giornalistiche nazionali (edizioni on line) Acconsente Non Acconsente

testate giornalistiche locali (edizioni on line) Acconsente Non Acconsente

Aggiungi Coordinatore didattico

Chiudi Salva in bozza

COME INSERISCO UN PROGETTO?

Le schede dalla 2 alla 5 servono per inserire i dati anagrafici di coordinatori, referenti azienda/ITS, studenti, altre persone nel video e il consenso al trattamento dei dati.

Quando apri la scheda troverai il tasto per aggiungere un elemento: un coordinatore, un referente, uno studente o un'altra persona.

Se devi inserire un'altra persona, clicca sul pulsante **Aggiungi** e ripeti la procedura.

Se vuoi eliminare una persona già inserita, clicca sul pulsante rosso **Elimina** nell'angolo a destra.





IL PROGETTO COME PARTECIPARE SOCIAL WALL CONTATTI REGISTRATI ACCEDI

SINERGIE 4+2
Sei passi verso il futuro

Home > Progetto

Home Ente di formazione Progetti Bianchi Mario

Progetto

Dati generali Coordinatore didattico Referente azienda/ITS Studenti Altra persona ripresa nel video **Scheda di sintesi** Invia

Scheda di sintesi

Relativa ai risultati del progetto di alternanza

Descrizione del Progetto Formativo 4+2 (*) (Massimo 2.000 caratteri)
Descrizione degli obiettivi, del profilo in uscita e del raccordo strutturale con ITS e imprese. Coerenza tra indirizzo, specializzazioni ITS e fabbisogni del tessuto produttivo territoriale.

X B I U S [Richiedi testo]

Perché il Progetto è innovativo per la Didattica e l'organizzazione? (*) (Massimo 2.000 caratteri)
Descrizione dell'utilizzo di metodologie attive (laboratori, didattica per competenze, project based learning, co-teaching) e dell'integrazione strutturale con l'ITS Academy (continuità curricolare, moduli condivisi, presenza di docenti ITS) anche con l'uso di ambienti di apprendimento extrascolastici ma nelle disponibilità dei partner di filiera.

Definire un motto (*) (Massimo 10.000 caratteri)
A conclusione del progetto formativo definire un motto che riassume l'esperienza di alternanza

X B I U S [Richiedi testo]

Chiudi Salva in bozza

COME INSERISCO UN PROGETTO?

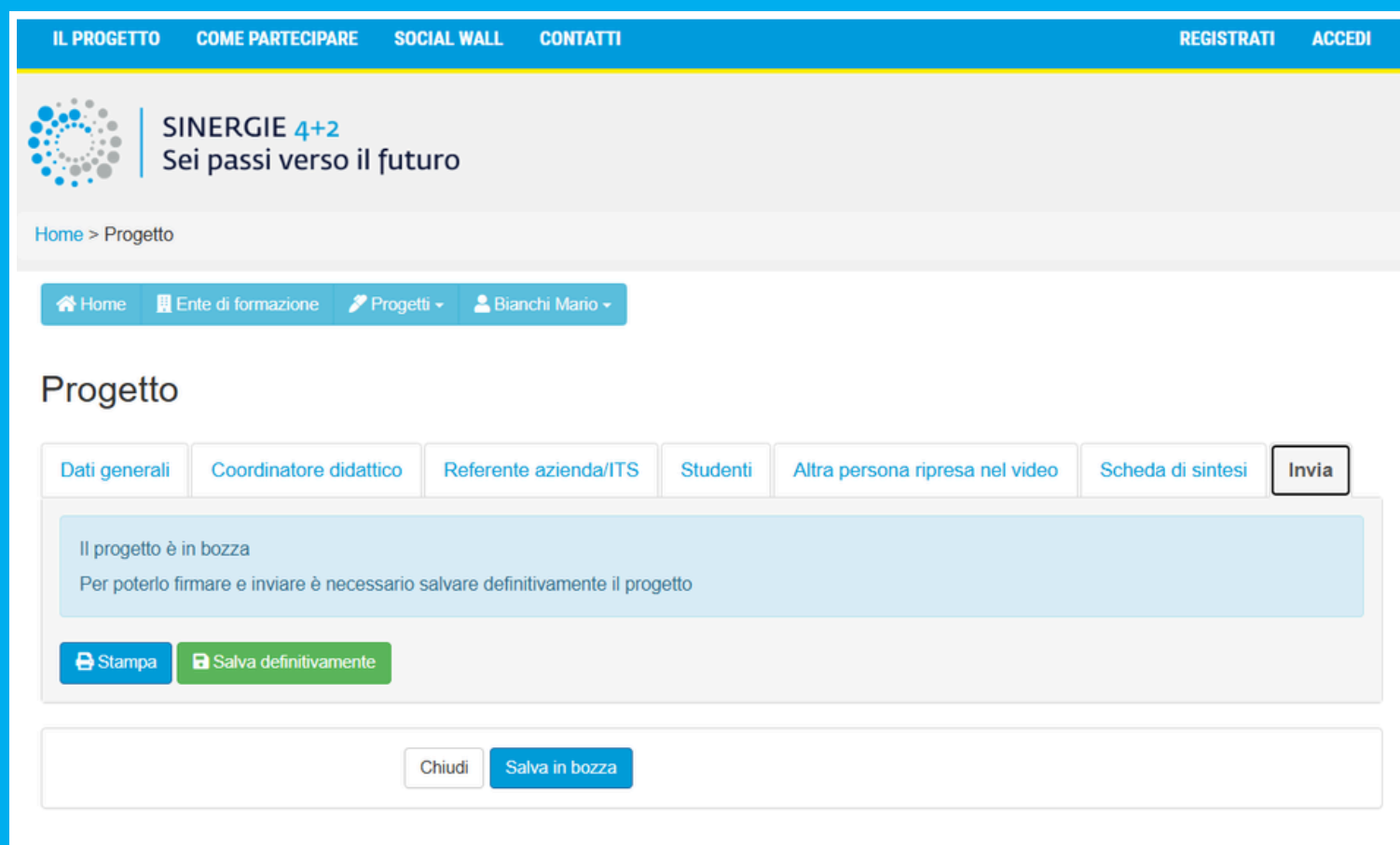
Nella sesta scheda - Scheda di sintesi devi compilare i campi del modulo rispondendo alle domande.

Tutti i campi sono obbligatori.





COME INVIO UN PROGETTO?



Per inviare un progetto devi:

- Salvarlo in modo definitivo
- Stamparlo e firmarlo
- Inviarlo tramite questa piattaforma.

Per salvare definitivamente il progetto:

- Vai nella scheda invia
- Clicca su **Salva definitivamente**
- Conferma il salvataggio nella finestra pop-up

La piattaforma ti darà un messaggio colorato in verde e ti riporterà alla prima scheda.



COME INVIO UN PROGETTO?

ATTENZIONE!

Se non hai riempito tutti i campi obbligatori, quando salverai definitivamente la scheda progetto, la piattaforma ti segnalerà in rosso le parti mancanti.










Inserisci le informazioni che mancano e salva nuovamente per inviare il progetto alla commissione.

The screenshot shows the 'Progetto' (Project) management interface. At the top, there is a navigation bar with 'IL PROGETTO', 'COME PARTECIPARE', 'SOCIAL WALL', and 'CONTATTI' on the left, and 'REGISTRATI' and 'ACCEDI' on the right. Below this is the SINERGIE 4+2 logo and tagline. A breadcrumb trail shows 'Home > Progetto'. A secondary navigation bar includes 'Home', 'Ente di formazione', 'Progetti', and a user profile 'Bianchi Mario'. The main section is titled 'Progetto' and contains a series of tabs: 'Dati generali', 'Coordinatore didattico' (highlighted in red), 'Referente azienda/ITS', 'Studenti', 'Altra persona ripresa nel video', 'Scheda di sintesi' (highlighted in red), and 'Invia'. A light blue box contains the message: 'Il progetto è in bozza. Per poterlo firmare e inviare è necessario salvare definitivamente il progetto.' Below this are buttons for 'Stampa' and 'Salva definitivamente'. At the bottom of the form are buttons for 'Chiudi' and 'Salva in bozza'.





COME MODIFICO UN PROGETTO?

Id Progetto	Titolo del progetto	Sessione		Status
2	Ciao	Sessione 2026: dal 20 aprile al 30 giugno 2	 	
3	fhsdhdf	Sessione 2026: dal 20 aprile al 30 giugno 2	 	
4	fhsdhdf	Sessione 2026: dal 20 aprile al 30 giugno 2	 	

Puoi vedere la lista dei progetti che hai inserito cliccando sul pulsante **Progetti > Lista progetti** dal menu. Vedrai una lista con tutti i progetti caricati con queste informazioni:

- ID progetto: il numero che il gestionale assegna al tuo progetto
- Nome del progetto: il nome inserito da te durante la compilazione della scheda progetto
- Sessione: La sessione per cui stai candidando il progetto


Seguono due pulsanti:

- verde: puoi riaprire e modificare la scheda del progetto (non ancora inviato definitivamente)
- rosso: puoi generare il pdf stampabile della scheda


L'ultima colonna – Status – ti informa se il progetto è modificabile (lucchetto aperto) o salvato in modo definitivo (lucchetto chiuso).

Se hai salvato per errore un progetto in modo definitivo e lo vuoi riaprire, invia una richiesta a:

assistenza@storiediaalternanza.it



SINERGIE 4+2
Sei passi verso il futuro



Premio **Sinergie 4+2**. Sei passi verso il futuro

Esperienze che valgono,
storie che vincono.

[Contatti del Premio](#)

